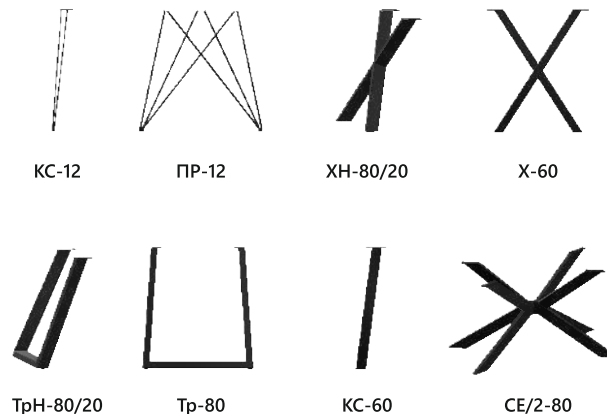



### Размеры/Size:

Ширина/Widht (мм)	Длина/Lenght (мм)
750	1000
800	1100
850	1200
900	1300
950	1400
1000	1500
1100	1600

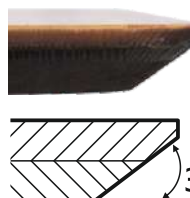
### Подстолья для данного типа столов/ Suitable table legs:



### Тип края/Edge type:



-(01)



-(02)

### Радиус/Radius:



Материал/Material: Комбинированный массив/Combined solid (DSW)

\*Передача цвета изделий, при полиграфической печати, незначительно отличается от эталона цвета.

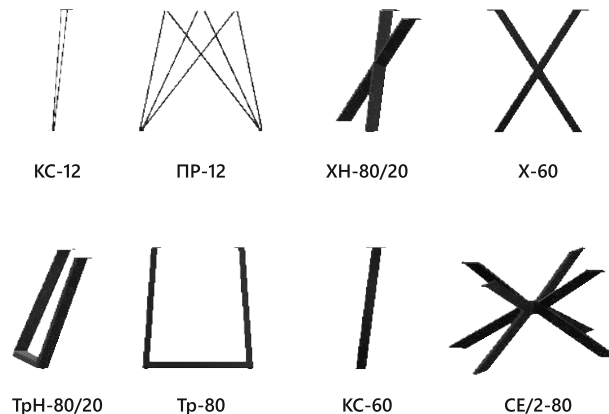
ДИОНИС  
DIONIS




### Размеры/Size:

Ширина/Widht (мм)	Длина/Lenght (мм)
750	1000
800	1100
850	1200
900	1300
950	1400
1000	1500
1100	1600

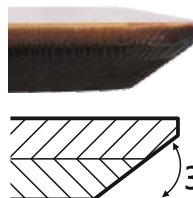
### Подстолья для данного типа столов/ Suitable table legs:



### Тип края/Edge type:



-(01)



-(02)

### Радиус/Radius:



**Материал/Material:** Комбинированный массив/Combined solid (DSW)

\*Передача цвета изделий, при полиграфической печати, незначительно отличается от эталона цвета.

ОРФЕЙ  
ORFEI



**Размеры/Size:**

Диаметр стола/ Table's diameter (мм)
800
900
1000
1100

**Подстолья для данного типа столов/  
Suitable table legs:**

Suitable table legs:



КС-12



КС-60



КСЕ-80

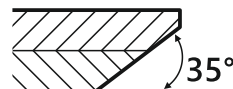
**Тип края/Edge type:**



-(01)



-(02)



**Радиус/Radius:**



**Материал/Material: Комбинированный массив/Combined solid (DSW)**

\*Передача цвета изделий, при полиграфической печати, незначительно отличается от эталона цвета.

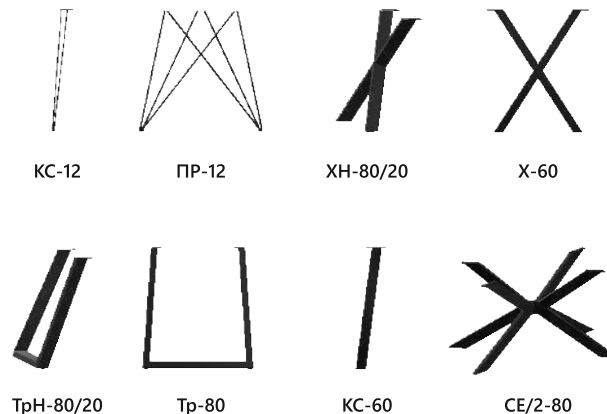
ГЕРМЕС ЛАЙТ  
GERMES LIGHT




### Размеры/Size:

Ширина/Widht (мм)	Длина/Lenght (мм)
750	1000
800	1100
850	1200
900	1300
950	1400
1000	1500
1100	1600

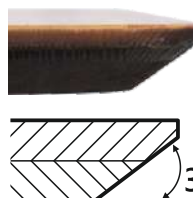
### Подстолья для данного типа столов/ Suitable table legs:



### Тип края/Edge type:



-(01)



-(02)

### Радиус/Radius:



Материал/Material: Комбинированный массив/Combined solid (DSW)

Толщина столешницы/Tabletop thickness: 26 - 27 (мм)

\*Передача цвета изделий, при полиграфической печати, незначительно отличается от эталона цвета.

**ДИОНИС ЛАЙТ**  
DIONIS LITE

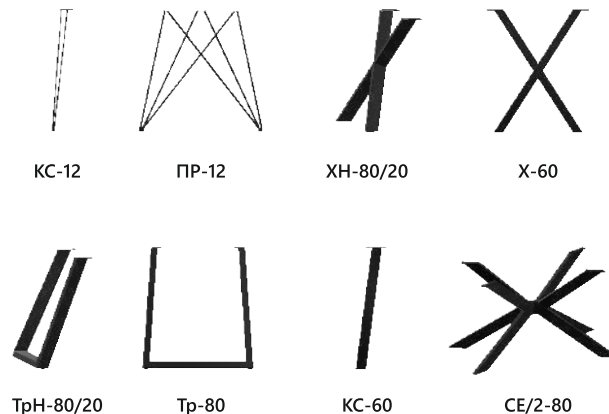





### Размеры/Size:

Ширина/Widht (мм)	Длина/Lenght (мм)
750	1000
800	1100
850	1200
900	1300
950	1400
1000	1500
1100	1600

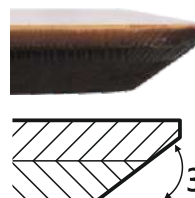
### Подстолья для данного типа столов/ Suitable table legs:



### Тип края/Edge type:



-(01)



-(02)

### Радиус/Radius:



**Материал/Material:** Комбинированный массив/Combined solid (DSW)

**Толщина столешницы/Tabletop thickness:** 26 - 27 (мм)

\*Передача цвета изделий, при полиграфической печати, незначительно отличается от эталона цвета.

**СЕРСЕЙ РАУНД**  
SERSEI ROUND



## Размеры/Size:

Ширина/Widht (мм)	Длина/Lenght (мм)
750	1000
800	1100
	1200

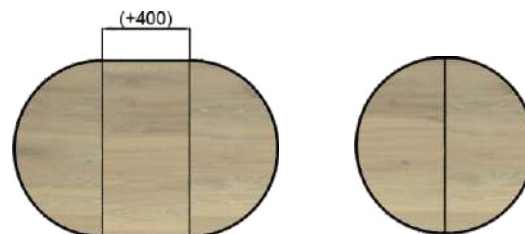
Диаметр/ diameter (мм)
1000
1100

## Радиус/Radius:

### Серсей/Serse:



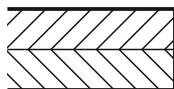
### Серсей раунд/Serse round:



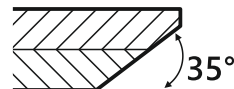
## Тип края/Edge type:



-(01)



-(02)



## Подстолья для данного типа столов/

Suitable table legs:



XH-80



TPH-80



KCE-80

Материал/Material: Комбинированный массив/Combined solid (DSW)

\*Передача цвета изделий, при полиграфической печати, незначительно отличается от эталона цвета.

АНТЕЙ  
ANTEI



## Размеры/Size:

Ширина/Widht (мм)	Длина/Lenght (мм)
750	1200
800	1300
850	1400
900	1500
950	1600
1000	1700
1100	1800

Ширина/Widht (мм)	Длина/Lenght (мм)
750	1200
800	1300
850	1400
	1500
	1600
	1700
	1800

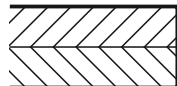
## Радиус/Radius:



## Тип края/Edge type:



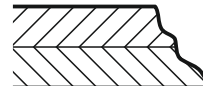
-(01)



-(02)



-(03)



Подстолья для данного типа столов/

Suitable table legs:



ХН-80



ТрН-80



СЕ-2

Материал/Material: Комбинированный массив/Combined solid (DSW)

\*Передача цвета изделий, при полиграфической печати, незначительно отличается от эталона цвета.


КАМИЛ  
KAMIL



## Размеры/Size:

Ширина/Widht (мм)	Длина/Lenght (мм)
500	700
700	800
	900

## Подстолья для данного типа столов/ Suitable table legs:



УТр-60



УХ-60

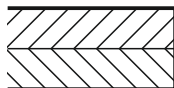
## Радиус/Radius:



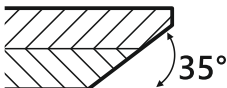
## Тип края/Edge type:



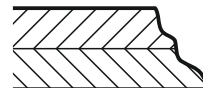
-(01)



-(02)



-(03)



Материал/Material: Комбинированный массив/Combined solid (DSW)

\*Передача цвета изделий, при полиграфической печати, незначительно отличается от эталона цвета.

АНТЕЙ  
ANTEI





ОРФЕЙ  
ORFEI



**ДИОНИС ЛАЙТ**  
DIONIS LITE



**АНТЕЙ**  
ANTEI



**СЕРСЕЙ РАУНД**  
SERSEI ROUND



**КАМИЛ**  
KAMIL



ГЕРМЕС ЛАЙТ  
GERMES LIGHT





**РУСТИКАЛЬНАЯ СТОЛЕШНИЦА ИЗ  
КОМБИНИРОВАННОГО МАССИВА**

**ПРЕДСТАВЛЯЕТ СОБОЙ:**

МЕБЕЛЬНЫЙ ЩИТ ИЗ МАССИВА СОСНЫ ИЛИ ОЛЬХИ,  
ПОКРЫТЫЙ ЛАМЕЛЬЮ ДУБА (ШИРИНА 75-80 ММ.,  
ТОЛЩИНА 2-3,5 ММ.). ОБЩАЯ ТОЛЩИНА  
СТОЛЕШНИЦЫ - 35-37 ММ.;

**ИЗ МАССИВА ДУБА:**

НАТУРАЛЬНЫЕ РУСТИКАЛЬНЫЕ ДОСКИ (ТОЛЩИНА  
40-45 ММ.), СОБРАННЫЕ НА МЕТАЛЛИЧЕСКУЮ  
АНТИДЕФОРМАЦИОННУЮ РАМУ. СТОЛЕШНИЦА  
СОСТАВЛЯЕТСЯ ОТ 2 ДО 4 ДОСОК, В ЗАВИСИМОСТИ  
ОТ ШИРИНЫ СТОЛЕШНИЦЫ.

**ФИНИШНОЕ ПОКРЫТИЕ:**

АКРИЛ-ПОЛИУРЕТАНОВЫЙ МАТОВЫЙ ЛАК

**ПРЕДЕЛЬНО ДОПУСТИМЫЕ РАЗМЕРЫ:**

ДЛИНА - ДО 2500 ММ.;  
ШИРИНА - ДО 1100 ММ.

**RUSTIC TABLETOP MADE OF COMBINED SOLID:**

FURNITURE BOARD MADE OF SOLID PINE OR ALDER,  
COVERED WITH OAK LAMELLA (WIDTH 75-80 MM,  
THICKNESS 2-3.5 MM). TOTAL THICKNESS OF TABLETOP  
IS 35-37 MM.;

**SOLID OAK:**

NATURAL RUSTIC BOARDS (THICKNESS 40-45 MM.),  
ASSEMBLED ON A METAL ANTI-DEFORMATION FRAME.  
TABLETOP IS MADE UP FROM 2 TO 4 BOARDS,  
DEPENDING ON THE WIDTH OF THE TABLETOP.

**FINISH:**

ACRYLIC-POLYURETHANE MATT VARNISH

**MAXIMUM OVERALL DIMENSIONS:**

LENGTH - UP TO 2500 MM.;  
WIDTH - UP TO 1100 MM.

**Цвета/Colour:**

